

# 2022/23 SPECIAL



# bedrunka+hirth

Workplace up to date – mehr Raum zum Arbeiten

EXPRESS  
VERSAND IN  
72h

MADE  
IN  
GERMANY



## Schubladenschrank R 24-24

Art. Nr. 700/1321V10A

705 x 736 x 1019 mm (B x T x H)

7 x Schublade

Vollauszug (VA) 100%, 100 kg Tragkraft

Mehr auf Seite 5

**665,21 €**

Gültig bis zum  
30.09.2023

## RAGOTZKY+GATJE

Holtenuer Strasse 288, 24106 Kiel | [mail@ragotzkygaetje.de](mailto:mail@ragotzkygaetje.de) | 0431-389080  
[ragotzkygaetje.de](http://ragotzkygaetje.de) | [shop.ragotzkygaetje.de](http://shop.ragotzkygaetje.de) | [spannsysteme-shop.de](http://spannsysteme-shop.de)


## HANS TREIBER

Gutenbergstrasse 19, 24558 Henstedt-Ulzburg | 04193-77943  
[mail@hanstreiber.de](mailto:mail@hanstreiber.de) | [shop.hanstreiber.de](http://shop.hanstreiber.de) | [fraeser-shop.de](http://fraeser-shop.de)



## Standardfarben

- Umweltfreundliche Pulverbeschichtung in 17 Standardfarben, Zweifarbenlackierung der Standardfarbtöne **ohne Mehrpreis**
- **Bitte geben Sie bei der Bestellung immer die Farbe an. Ohne Farbangaben liefern wir standardmäßig: Gehäuse RAL 7035 lichtgrau und Blenden RAL 5012 lichtblau**



## Schubladenauszug



Alle Schubladen sind mit Vollauszug 100 % ausgestattet.

- Tiefe 500 mm:  
Alle Blendenhöhen, 50 kg Tragkraft
- Tiefe 736 mm:  
Schubladen mit BLH 50 mm, 70 kg Tragkraft  
Schubladen ab BLH 75 mm, 100 kg Tragkraft  
CNC Schubladen ab 300 mm Blendenhöhe,  
180 kg Tragkraft
- Schubladenfürungen kugelgelagert

## Express 72 h



Express 72 h:  
Versand der Produkte mit diesem Zeichen  
innerhalb von 72 Stunden in folgenden  
Produktfarben: Gehäuse RAL 7035 lichtgrau  
und Blenden RAL 5012 lichtblau

## Zertifikat



TÜV-Rheinland-Zertifikat „GS“-Zeichen für  
geprüfte Sicherheit bei allen  
**Schubladenschränken der Serie T736**

**BEST OF SPECIAL**

- Schubladen-Vollauszug (VA) 100 %
- Schubladen mit 50 mm Blendenhöhe, 70 kg Tragkraft
- Schubladen ab 75 mm Blendenhöhe, 100 kg Tragkraft
- Schubladennutzmaß: 600 x 600 mm
- Schubladenführungen kugelgelagert
- Einzel-Auszugssperre



**Schubladenschrank R 24-24**

- 9 x Schublade

Art.-Nr.	Maße in mm (B x T x H)	Preis in €
700/1710V10A	705 x 736 x 1019	<b>950,81</b>

- Schubladen-Vollauszug (VA) 100 %, 100 kg Tragkraft
- Schubladennutzmaß: 900 x 600 mm
- Schubladenführungen kugelgelagert
- Einzel-Auszugssperre



**Schubladenschrank R 36-24**

- 6 x Schublade

Art.-Nr.	Maße in mm (B x T x H)	Preis in €
100/0213V10A	1005 x 736 x 1019	<b>950,81</b>

EXPRESS  
VERSAND IN  
**72h**



**BESTSELLER**



**Mobile Werkbank T500 R 18-16**

- Arbeitsplatte Buche Multiplex 25 mm
- Schubladen mit Vollauszug (VA) 100 %, 50 kg Tragkraft je Schublade
- Schubladennutzmaß: 450 x 400 mm
- 4 x Lenkrollen Ø 125 mm, 2 x mit Feststeller
- Schiebegriff seitlich
- Links: 2 x Fachboden Buche Multiplex 25 mm
- Rechts: 4 x Schublade

**Multi-Wand-Aufbau**

- 2 x Tragsäule 650 mm, 1 x Lochwand, 1 x Magnetwand

Art.-Nr.	Maße in mm (B x T x H)	Ausführung	Preis in €
04.512.04A	1200 x 540 x 880	Mobile Werkbank	<b>579,53</b>
03.900.12.02A	1000 x 600	Multi-Wand-Aufbau	<b>179,69</b>

kg  
**400**



**Kastenwerkbank R 18-24**

- Arbeitsplatte Buche Multiplex 40 mm
- Links: 4 x Schublade | Rechts: 4 x Schublade

**Multi-Wand-Aufbau**

- 2 x Tragsäule 650 mm hoch, 2 x Lochwand 1500 x 302 mm
- 1 x neigbarer Fachboden 1500 x 220 mm
- Hakensortiment mit 10 x Haken
- 17 x Sichtlagerkästen in verschiedenen Größen

kg  
**1000**

Art.-Nr.	Maße in mm	Ausführung	Preis in €
03.14.18VA	1500 x 750 x 859	Werkbank	<b>950,81</b>
03.14.18V9A	1500 x 750 x 959	Werkbank	<b>974,61</b>
03.900.15.18A	1500 x 650	Multi-Wand-Aufbau	<b>386,75</b>

Lieferumfang ohne Haken und Werkzeug



# Schubladenschränke Tiefe 736 mm

## Schubladenschränke Tiefe 736 | 705 x 736 x 819 mm (B x T x H) | R 24-24

- Schubladen-Vollauszug (VA) 100 %
- Schubladen mit 50 mm Blendenhöhe, 70 kg Tragkraft
- Schubladen ab 75 mm Blendenhöhe, 100 kg Tragkraft
- Schubladennutzmaß: 600 x 600 mm
- Schubladenfürungen kugelgelagert
- Einzel-Auszugssperre



### Hubwagensockel

- Front- und Rückblech abschraubbar
- Inkl. Befestigungsmaterial

EXPRESS  
VERSAND IN  
**72h**

Art.-Nr.	Maße in mm (BxTxH)	Preis in €
01.070.012A	705 x 736 x 112	114,24



- 5 x Schublade

Art.-Nr.	Preis in €
780/0221V10A	763,98



- 6 x Schublade

Art.-Nr.	Preis in €
780/1311V10A	831,81



- 7 x Schublade

Art.-Nr.	Preis in €
780/0700V10A	909,16

## 705 x 736 x 919 mm (B x T x H)

## 705 x 736 x 1319 mm (B x T x H)




- 6 x Schublade

Art.-Nr.	Preis in €
790/1131V10A	849,66



- 8 x Schublade

Art.-Nr.	Preis in €
790/0800V10A	938,91



- 10 x Schublade

Art.-Nr.	Preis in €
713/2422V10A	1.385,16


## Zubehör für Schubladennutzmaß 600 x 600 mm



### Riffelgummi-Einlage

- Ab Front 50 mm

Art.-Nr.	Preis in €
140A	23,68



### Muldenplatten

- Front 50-75 mm

Art.-Nr.	Preis in €
130A	61,64



### Kleinteilekästen

- Front 75 - 100 mm

Art.-Nr.	Preis in €
132A	54,38



### Kleinteilekästen

- Front 75 - 100 mm

Art.-Nr.	Preis in €
134A	48,79



### Metalleinteilung

- Front 100 mm

Art.-Nr.	Preis in €
139BLH100A	34,75

Weitere Schubladeneinteilungen siehe Seite 5 und 23

## Schubladenschränke Tiefe 736 | 705 x 736 x 1019 mm (B x T x H) | R 24-24

- Schubladen-Vollauszug (VA) 100 %
- Schubladen mit 50 mm Blendenhöhe, 70 kg Tragkraft
- Schubladen ab 75 mm Blendenhöhe, 100 kg Tragkraft
- Schubladennutzmaß: 600 x 600 mm
- Schubladenführungen kugelgelagert
- Einzel-Auszugssperre

**BESTSELLER**

**TITELPRODUKT**



■ 6 x Schublade

EXPRESS  
VERSAND IN  
**72h**

Art.-Nr.	Preis in €
700/1131V10A	570,01



■ 6 x Schublade

EXPRESS  
VERSAND IN  
**72h**

Art.-Nr.	Preis in €
700/1122V10A	570,01



■ 7 x Schublade

EXPRESS  
VERSAND IN  
**72h**

Art.-Nr.	Preis in €
700/1321V10A	665,21



■ 8 x Schublade

EXPRESS  
VERSAND IN  
**72h**

Art.-Nr.	Preis in €
700/2321V10A	950,81



■ 9 x Schublade

EXPRESS  
VERSAND IN  
**72h**

Art.-Nr.	Preis in €
700/0900V10A	1.176,91



■ 9 x Schublade

EXPRESS  
VERSAND IN  
**72h**

Art.-Nr.	Preis in €
700/2223V10A	1.176,91

### Zubehör für Schubladennutzmaß 600 x 600 mm



**Metalleinteilung**

- Front 100-125 mm

Art.-Nr.	Preis in €
138BLH100A	41,06



**Metalleinteilung**

- Front 100-125 mm

Art.-Nr.	Preis in €
146BLH100A	25,11



**Metalleinteilung**

- Front 150 mm

Art.-Nr.	Preis in €
139BLH150A	36,18



**Metalleinteilung**

- Front 150

Art.-Nr.	Preis in €
144BLH150A	20,94



**Metalleinteilung**

- Front 200 mm

Art.-Nr.	Preis in €
146BLH200A	26,54

Weitere Schubladeneinteilungen siehe Seite 4 und 23

# Schubladenschränke Tiefe 736 mm

## Schubladenschränke Tiefe 736 | 1005 x 736 x 1019 mm (B x T x H) | R 36-24

- Schubladen-Vollauszug (VA) 100 %
- Schubladen mit 50 mm Blendenhöhe, 70 kg Tragkraft
- Schubladen ab 75 mm Blendenhöhe, 100 kg Tragkraft
- Schubladennutzmaß: 900 x 600 mm
- Schubladenführungen kugelgelagert
- Einzel-Auszugssperre

**BESTSELLER**



■ 8 x Schublade

Art.-Nr.	Preis in €
100/2321V10A	1.243,55

### 1005 x 736 x 1019 mm (B x T x H)



■ 7 x Schublade

Art.-Nr.	Preis in €
100/1231V10A	1.119,79

### Zubehör für Schubladennutzmaß 900 x 600 mm



**Muldenplatten**

- Front 50 mm

Art.-Nr.	Preis in €
150A	79,49



**Metalleinteilung**

- Front 100 mm

Art.-Nr.	Preis in €
153BLH100A	55,45



**Metalleinteilung**

- Front 100 mm

Art.-Nr.	Preis in €
154BLH100A	40,58



**Metalleinteilung**

- Front 150 mm

Art.-Nr.	Preis in €
153BLH150A	62,12



**Metalleinteilung**

- Front 200 mm

Art.-Nr.	Preis in €
166BLH200A	46,77

### Hubwagensockel

- Front- und Rückblech abschraubbar
- Inkl. Befestigungsmaterial



Art.-Nr.	Maße in mm (BxTxH)	Preis in €
01.100.012A	1005 x 736 x 112	122,57



■ 6 x Schublade

Art.-Nr.	Preis in €
100/0222V10A	950,81

### 1005 x 736 x 1519 mm (B x T x H)



■ 12 x Schublade


Art.-Nr.	Preis in €
115/0921V10A	1.700,51

**i** Bitte geben Sie bei der Bestellung immer die Farbe an. Ohne Farbangaben liefern wir standardmäßig: Gehäuse RAL 7035 Lichtgrau und Blenden RAL 5012 Lichtblau  
Abbildung der Produkte in Gehäuse RAL 7035 Lichtgrau und Blenden in RAL 3020 Verkehrsrot

## Schubladenschränke Tiefe 500 | 680 x 500 x 1019 mm (B x T x H) | R 24-16

- Schubladen mit Vollauszug (VA) 100 %, Tragfähigkeit 50 kg
- Schubladennutzmaß: 600 x 400 mm


**BESTSELLER**



100  
100  
100  
200  
200  
200

■ 6 x Schublade


Art.-Nr.	Preis in €
60.303A	590,24



100  
100  
100  
150  
150  
150

■ 7 x Schublade


Art.-Nr.	Preis in €
60.340A	646,17



100  
100  
100  
100  
100  
100  
200

■ 8 x Schublade

Art.-Nr.	Preis in €
60.701A	700,91




100  
100  
100  
100  
100  
100  
100  
100

■ 9 x Schublade


Art.-Nr.	Preis in €
60.900A	760,41

### Zubehör für Schubladennutzmaß 600 x 400 mm




**Riffelgummi-Einlage**  
■ Ab Front 75 mm

Art.-Nr.	Preis in €
65.068.530A	16,06




**Kleinteilekästen**  
■ Front 100 mm

Art.-Nr.	Preis in €
168-132A	35,82




**Metalleinteilung**  
■ Front 100 mm

Art.-Nr.	Preis in €
168-139A	26,78



**Metalleinteilung**  
■ Front 150 mm

Art.-Nr.	Preis in €
168-135A	18,44




**Metalleinteilung**  
■ Front 200 mm

Art.-Nr.	Preis in €
168-144A	15,47

## Schubladenschränke Tiefe 500 | 980 x 500 x 1019 mm (B x T x H) | R 36-16


- Schubladen mit Vollauszug (VA) 100 %, Tragfähigkeit 50 kg
- Schubladennutzmaß: 900 x 400 mm



100  
100  
100  
200  
200  
200

■ 6 x Schublade


Art.-Nr.	Preis in €
90.303A	760,41



100  
100  
100  
150  
150  
150

■ 7 x Schublade


Art.-Nr.	Preis in €
90.340A	828,24



100  
100  
100  
100  
100  
100  
200

■ 8 x Schublade

Art.-Nr.	Preis in €
90.701A	891,31




100  
100  
100  
100  
100  
100  
100  
100

■ 9 x Schublade


Art.-Nr.	Preis in €
90.900A	950,81

### Zubehör für Schubladennutzmaß 900 x 400 mm




**Riffelgummi-Einlage**  
■ Ab Front 75 mm

Art.-Nr.	Preis in €
65.098.530A	21,18




**Kleinteilekästen**  
■ Front 100 mm

Art.-Nr.	Preis in €
198-132A	44,62




**Metalleinteilung**  
■ Front 100 mm

Art.-Nr.	Preis in €
198-139A	34,15



**Metalleinteilung**  
■ Front 150 mm

Art.-Nr.	Preis in €
198-136A	26,42



**Metalleinteilung**  
■ Front 200 mm

Art.-Nr.	Preis in €
198-144A	19,99



# Regale

## Fachbodenregale

### Fachbodenregal

- 5 x Fachböden
- 200 kg Tragkraft je Fachboden
- Einfache Steckmontage
- Oberfläche verzinkt
- Fachbodenabkantung 40 mm
- Höhenverstellbarkeit der Fachebenen 25 mm
- Außenmaß Grundregal Breite 1060 mm
- Außenmaß Anbauregal Breite 1010 mm
- Außenmaß Tiefe Nennmaß + 35 mm



### Grundregal

Art.-Nr.	Maße in mm (B x T x H)	Fachlast in kg	Preis in €
05.1004G	1000 x 400 x 2000	225	258,75
05.1005G	1000 x 500 x 2000	230	276,25
05.1006G	1000 x 600 x 2000	240	298,75

### Anbauregal

Art.-Nr.	Maße in mm (B x T x H)	Fachlast in kg	Preis in €
05.1004A	1000 x 400 x 2000	225	198,75
05.1005A	1000 x 500 x 2000	230	213,75
05.1006A	1000 x 600 x 2000	240	237,50


### Fachboden mit 4 x FB-Halter

Art.-Nr.	Maße in mm (B x T)	Fachlast in kg	Preis in €
05.Z10040M	1000 x 400	225	31,63
05.Z10050M	1000 x 500	230	35,75
05.Z10060M	1000 x 600	240	39,62



Bitte geben Sie bei der Bestellung immer die Farbe an. Ohne Farbangaben liefern wir standardmäßig: Gehäuse RAL 7035 Lichtgrau und Blenden RAL 5012 Lichtblau

Abbildung der Produkte in Gehäuse RAL 7035 Lichtgrau und Blenden in RAL 3020 Verkehrsrot



**BESTSELLER**

### Regal-Schubladenschrank

- 7 x Schublade, Schubladennutzmaß: 900 x 400 mm
- Schubladen mit Vollauszug (VA) 100 %, 50 kg Tragkraft je Schublade

Art.-Nr.	Maße in mm (B x T x H)	Ausführung	Preis in €
05.1005-3A	1000 x 500 x 2000	Grundregal mit 3 x Fachböden	206,25
05.1005A	1000 x 500 x 2000	Anbauregal, inkl. 5 x Fachböden	213,75
90.421A	980 x 500 x 1019	Schubladenschrank	829,43



Schubladeneinteilungen Siehe Seite 7





### Einsätze

- Innenverstreben schonen und zentrieren die Aufnahmen, ein Festsaugen ist nicht möglich
- Noppen oben verhindern ein Festkleben des Werkzeuges
- Clips für einfaches Einrasten – kein Festschrauben
- Bruch- und schlagfest sowie ölbeständig durch ABS-Material

- 2 x oder 4 x Kassetten, Ablage, Riffelgummi und Haltegriffen



### CNC-Tischaufsatzgestell TAG 2

- 2 x Etage inkl. CNC-Werkzeugeinsätze

Art.-Nr.	Maße in mm (B x T x H)	CNC E1	CNC E2	CNC E3	Preis in €
02.2210A	425 x 375 x 300	10/14*	10/10*	6/6*	236,81
02.2214A	575 x 375 x 300	14/20*	14/14*	8/10*	268,94

EXPRESS  
VERSAND IN  
**72h**

**BESTSELLER**




### CNC-Tischaufsatzgestell TAG 4

- 4 x Etage inkl. CNC-Werkzeugeinsätze

Art.-Nr.	Maße in mm (B x T x H)	CNC E1	CNC E2	CNC E3	Preis in €
02.2420A	425 x 375 x 525	20/28*	20/20*	12/12*	343,91
02.2428A	575 x 375 x 525	28/40*	28/28*	16/20*	402,22

EXPRESS  
VERSAND IN  
**72h**


Maximaler Stauraum für Ihre Werkzeuge



### CNC-Schubladenschrank T736 R 24-24

- 4 x Schublade
- Inkl. einem bzw. zwei CNC-Schubladenrahmen 600 (SR)
- Inkl. CNC-Werkzeugeinsätze
- B x T x H: 705 x 736 x 1019 mm
- Schubladennutzmaß: 600 x 600 mm

Art.-Nr.	Ausführung	CNC E1	CNC E2	CNC E3	Preis in €
02.2140/1RVA	1 x Schubladenrahmen (SR)	35/50*	35/35*	20/25*	1.224,51
02.2140/2RVA	2 x Schubladenrahmen (SR)	70/100*	70/70*	40/50*	1.581,51



\* 1. Zahl = Anzahl der mitgelieferten Einsätze für die Größen E1, E2 oder E3 | 2. Zahl = Anzahl der maximal möglichen Einsätze für die Größen E1, E2 oder E3.

Bitte geben Sie bei der Bestellung immer die Einsatzgröße an, ohne Angabe liefern wir SK40 (E2). Lieferumfang ohne Werkzeuge. Tabelle siehe oben auf dieser Seite.

# CNC-Lager- und Transport-Systeme

## CNC-Flügeltürenschrank



### CNC-Flügeltürenschrank T500 R 36-16

- 3 x CNC-Werkzeugaufnahmerahmen geneigt oder gerade einsetzbar
- 1 x Fachboden
- Inkl. CNC-Werkzeugeinsätze
- Türen aus Stahlblech

Art.-Nr.	Maße in mm (B x T x H)	CNC E1	CNC E2	CNC E3	Preis in €
02.2118.04/3A	980 x 500 x 1838	66/144*	66/99*	45/72*	1.046,01



### CNC-Flügeltürenschrank T500 R 36-16

- 4 x CNC-Werkzeugaufnahmerahmen geneigt oder gerade einsetzbar
- Inkl. CNC-Werkzeugeinsätze
- Türen aus Stahlblech

Art.-Nr.	Maße in mm (B x T x H)	CNC E1	CNC E2	CNC E3	Preis in €
02.2118.04A	980 x 500 x 1838	80/192*	80/132*	52/96*	1.231,65



### CNC-Vitrinenschrank T500 R 36-16

- 3 x CNC-Werkzeugaufnahmerahmen geneigt oder gerade einsetzbar
- 1 x Fachboden
- Inkl. CNC-Werkzeugeinsätze
- Sichttüren aus Plexiglas

Art.-Nr.	Maße in mm (B x T x H)	CNC E1	CNC E2	CNC E3	Preis in €
04.2118.00/3A	980 x 500 x 1838	66/144*	66/99*	45/72*	1.046,01



### CNC-Vitrinenschrank T500 R 36-16

- 4 x CNC-Werkzeugaufnahmerahmen geneigt oder gerade einsetzbar
- Inkl. CNC-Werkzeugeinsätze
- Sichttüren aus Plexiglas

Art.-Nr.	Maße in mm (B x T x H)	CNC E1	CNC E2	CNC E3	Preis in €
04.2118.00A	980 x 500 x 1838	80/192*	80/132*	52/96*	1.231,65

\* 1. Zahl = Anzahl der **mitgelieferten** Einsätze für die Größen E1, E2 **oder** E3 | 2. Zahl = Anzahl der **maximal möglichen** Einsätze für die Größen E1, E2 **oder** E3.  
**Bitte geben Sie bei der Bestellung immer die Einsatzgröße an, ohne Angabe liefern wir SK40 (E2). Lieferumfang ohne Werkzeuge. Tabelle siehe Seite 9.**

**CNC-Rollladen-Aufsatzschrank**

- Kunststoff-Rollladen
- 2 x CNC-Werkzeugaufnahmerahmen (WAR) geneigt oder gerade einsetzbar
- Inkl. CNC-Werkzeugeinsätze



Art.-Nr.	Maße in mm (B x T x H)	CNC E1	CNC E2	CNC E3	Preis in €
02.298.00A	1000 x 500 x 1000	40/96*	40/66*	25/48*	950,81



**NEU**



**CNC-Rollladenschrank mit Aluminium-Rollladen**

- 4 x CNC-Werkzeugaufnahmerahmen geneigt oder gerade einsetzbar
- Inkl. CNC-Werkzeugeinsätze

Art.-Nr.	Maße in mm (B x T x H)	CNC E1	CNC E2	CNC E3	Preis in €
02.289.00A	1000 x 500 x 1950	80/192*	80/132*	52/96*	1.805,23

**CNC-Rollladenschrank mit Aluminium-Rollladen**

- 3 x CNC-Werkzeugaufnahmerahmen geneigt oder gerade einsetzbar
- Inkl. CNC-Werkzeugeinsätze

Art.-Nr.	Maße in mm (B x T x H)	CNC E1	CNC E2	CNC E3	Preis in €
02.289.00/3A	1000 x 500 x 1950	66/144*	66/99*	45/72*	1.493,91

**CNC-Rollladenschrank mit Kunststoff-Rollladen**

- 4 x CNC-Werkzeugaufnahmerahmen geneigt oder gerade einsetzbar
- Inkl. CNC-Werkzeugeinsätze

Art.-Nr.	Maße in mm (B x T x H)	CNC E1	CNC E2	CNC E3	Preis in €
02.295.00A	1000 x 500 x 1950	80/192*	80/132*	52/96*	1.664,81

**CNC-Rollladenschrank mit Kunststoff-Rollladen**

- 3 x CNC-Werkzeugaufnahmerahmen geneigt oder gerade einsetzbar
- Inkl. CNC-Werkzeugeinsätze

Art.-Nr.	Maße in mm (B x T x H)	CNC E1	CNC E2	CNC E3	Preis in €
02.295.00/3A	1000 x 500 x 1950	66/144*	66/99*	45/72*	1.239,25

\* 1. Zahl = Anzahl der mitgelieferten Einsätze für die Größen E1, E2 oder E3 | 2. Zahl = Anzahl der maximal möglichen Einsätze für die Größen E1, E2 oder E3.  
Bitte geben Sie bei der Bestellung immer die Einsatzgröße an, ohne Angabe liefern wir SK40 (E2). Lieferumfang ohne Werkzeuge. Tabelle siehe Seite 9.



# CNC-Lager- und Transport-Systeme

## CNC-Mobile

**BESTSELLER**



### CNC-Wagen

- 6 x Werkzeugaufnahmeträger 600 oder 900 (WAT)
- 2 x Bock- 2 x Lenkrollen mit Feststeller Ø 125 mm
- Inkl. CNC-Werkzeugeinsätze



Art.-Nr.	Maße in mm (B x T x H)	CNC E1	CNC E2	CNC E3	Preis in €
02.285.07A	560 x 630 x 950	30/60*	30/42*	20/30*	962,71
02.285.01A	560 x 930 x 950	48/96*	48/66*	34/48*	1.105,51

- Schubladen mit Vollauszug (VA) 100 %
- Schubladen mit 50 mm Blendenhöhe, 70 kg Tragkraft
- Schubladen ab 75 mm Blendenhöhe, 100 kg Tragkraft
- Schubladen mit 400 mm Blendenhöhe, 180 kg Tragkraft



### CNC-Schubladenschrank T736 R 18-24 mobil

- 1 x CNC-Schubladenrahmen 450 (SR)
- Schubladennutzmaß: 450 x 600 mm
- 2 x Bock- 2 x Lenkrollen mit Feststeller Ø 125 mm
- Inkl. CNC-Werkzeugeinsätze



Art.-Nr.	Maße in mm (B x T x H)	CNC E1	CNC E2	CNC E3	Preis in €
02.2580.4RVB	555 x 736 x 971	25/35*	25/25*	15/15*	1.110,27



### CNC-Wagen

- Optimale Lagerung und sicherer Transport
- Inkl. 6 x CNC-Werkzeugaufnahmeträger 600 (WAT)
- 1 x Metallablage
- 2 x Bock- 2 x Lenkrollen Ø 125 mm
- Inkl. CNC-Werkzeugeinsätze



Art.-Nr.	Maße in mm (B x T x H)	CNC E1	CNC E2	CNC E3	Preis in €
02.288.06A	630 x 900 x 860	42/60*	42/42*	25/30*	1.161,44



### CNC-Bestückungswagen

- 4 x CNC-Werkzeugaufnahmeböden breit (WABg)
- 4 x CNC-Werkzeugaufnahmeböden schmal (WABk)
- 1 x Ablageboden oben
- 2 x Bock- 2 x Lenkrollen mit Feststeller Ø 125 mm
- Inkl. CNC-Werkzeugeinsätze



Art.-Nr.	Maße in mm (B x T x H)	CNC E1	CNC E2	CNC E3	Preis in €
02.58.44A	990 x 610 x 1450	84/192*	84/132*	64/96*	1.272,11

\* 1. Zahl = Anzahl der mitgelieferten Einsätze für die Größen E1, E2 oder E3 | 2. Zahl = Anzahl der maximal möglichen Einsätze für die Größen E1, E2 oder E3.  
Bitte geben Sie bei der Bestellung immer die Einsatzgröße an, ohne Angabe liefern wir SK40 (E2). Lieferumfang ohne Werkzeuge. Tabelle siehe Seite 9.

- Schubladen mit Vollauszug (VA) 100 %
- Schubladen mit 50 mm Blendenhöhe, 70 kg Tragkraft
- Schubladen ab 75 mm Blendenhöhe, 100 kg Tragkraft
- Schubladen mit 400 mm Blendenhöhe, 180 kg Tragkraft



CNC-Aluminium Montageblock



CNC-Werkzeugaufnahmeträger



Schublade mit CNC-Schubladenrahmen

**NEU**



Art.-Nr.	Maße in mm (B x T x H)	Beschreibung	Preis in €
02.15.04RVA	1500 x 750 x 859	CNC-Reihenwerkbank R 18-24 bestehend aus 1 x Fußgestell, 1 x CNC-Schubladenschrank Breite 555 mm, 1 x CNC-Schubladenrahmen Inkl. Einsätze CNC E1: 25/35*, CNC E2: 25/25*, CNC E3: 15/15	1.220,87
02.20.04RVA	2000 x 750 x 859	CNC-Reihenwerkbank R 18-24 bestehend aus 1 x Fußgestell, 1 x CNC-Schubladenschrank Breite 555 mm, 1 x CNC-Schubladenrahmen Inkl. Einsätze CNC E1: 25/35*, CNC E2: 25/25*, CNC E3: 15/15	1.268,75
02.2580/4VA	555 x 736 x 819	CNC- Schubladenschrank mit 4 x Schublade, 1 x CNC-Schubladenrahmen 450 (SR) Inkl. Einsätze CNC E1: 25/35*, CNC E2: 25/25*, CNC E3: 15/15	977,63
02.8707WATA	620 x 120 x 180	CNC-Werkzeugaufnahmeträger (WAT) 600, R 18-24 inkl. Winkel	79,19
02.90010125A	H 1250	CNC-Aufbau (wie abgebildet), Tragsäulen 1250 mm 1 x Lochplatte, 1 x CNC- Werkzeugaufnahmeboden schmal, 1 x CNC- Werkzeugaufnahmeboden breit Inkl. Einsätze CNC E1: 33/48*, CNC E2: 33/33*, CNC E3: 21/24	483,05
02.90010060A	H 650	CNC-Aufbau, Tragsäulen 650 mm mit 1 x Lochplatte, 1 x CNC- Werkzeugaufnahmeboden breit Inkl. Einsätze CNC E1: 22/32*, CNC E2: 22/22*, CNC E3: 14/16	365,33
05.96.46A		Arbeitsstuhl	324,87
02.560.41A		CNC-Aluminium-Montageblock   SK40	213,62
02.560.63A		CNC-Stahl-Montageblock   HSKA63 (ohne Abb.)	275,31
02.560.51A		CNC-Aluminium-Montageblock   SK50	278,10

\* 1. Zahl = Anzahl der mitgelieferten Einsätze für die Größen E1, E2 oder E3 | 2. Zahl = Anzahl der maximal möglichen Einsätze für die Größen E1, E2 oder E3. Bitte geben Sie bei der Bestellung immer die Einsatzgröße an, ohne Angabe liefern wir SK40 (E2). Lieferumfang ohne Werkzeuge. Tabelle siehe Seite 9.

# Werkbänke und Arbeitsplatzlinie

## 6-Eck-Werkbank

### Schubladenschränke

- Maße in mm (B x T x H) 555 x 736 x 819 mm
- Schubladen-Vollauszug (VA) 100 %
- Schubladen mit 50 mm Blendenhöhe 70 kg Tragkraft
- Schubladen ab 75 mm Blendenhöhe 100 kg Tragkraft

**BESTSELLER**



### 6-Eck-Werkbank

- 6 x Schubladenschrank R18-24 jeweils 2 x 100, 2 x 150, 1 x 200 mm
- Schubladennutzmaß: 450 x 600 mm
- 6 x Zwischenblech
- 1 x 6-Eck Arbeitsplatte Buche-Multiplex

Art.-Nr.	Maße in mm (BxTxH)	Preis in €
03.066.05V10A	2500 x 2165 x 859	4.711,21

**NEU**



### 6-Eck-Werkbank

- 6 x Schubladenschrank R18-24, jeweils 1 x Schublade 100 mm, 1 x 150 mm 1 x Flügeltüre 450 mm
- 6 x Zwischenblech
- 1 x 6-Eck Arbeitsplatte Buche-Multiplex

Art.-Nr.	Maße in mm (BxTxH)	Preis in €
03.66.11/450VA	2500 x 2165 x 859	4.406,25

**NEU**




### 6-Eck-Werkbank

- 6 x Schubladenschrank geteilt R18-24, jeweils 3 x Schublade 100 mm (oben und unten)
- 6 x Zwischenblech
- 1 x 6-Eck Arbeitsplatte Buche-Multiplex

Art.-Nr.	Maße in mm (BxTxH)	Preis in €
03.66.2.111VA	2500 x 2165 x 859	6.441,96

## Zubehör für Schubladennutzmaß 450 x 600 mm

Weitere Einteilungen siehe Seite 20 und 21



### Muldenplatten

- Front 50-75 mm


Art.-Nr.	Preis in €
111A	53,31



### Riffelgummi-Einlage

- Front 50-200 mm


Art.-Nr.	Preis in €
120A	14,99



### Kleinteilekästen

- Front 100 mm

Art.-Nr.	Preis in €
119A	33,44



### Metalleinteilung

- Front 150 mm

Art.-Nr.	Preis in €
113A	29,04



### Metalleinteilung

- Front 200 mm

Art.-Nr.	Preis in €
118A	29,99



Unterbauschränke für 6-Eck-Werkbank

Werkbänke und Arbeitsplatzlinie



6-Eck-Energieaufsatz


- 2er Schuko-Steckdosen je Arbeitsplatz
- Abdeckung Buche Multiplex 25 mm

Art.-Nr.	Maße in mm (B x T x H)	Preis in €
03.66.73-2A	822 x 712 x 162	736,61

Zwischenblech (ohne Abbildung)

- Zum Verschrauben an den Schubladenblöcken

Art.-Nr.	Preis in €
03.58.20A	28,56



6-Eck-Werkbankplatte

- Buche Multiplex 2-teilig
- Länge pro Arbeitsplatz 1250 mm

Art.-Nr.	Maße in mm (B x T x H)	Preis in €
03.15.66A	2500 x 2165 x 40	1.212,61

**i** Stellen Sie sich mit diesen Schubladenschränken Ihre individuelle 6-Eck Werkbank zusammen. (Mehr siehe S. 14)


**Schubladenschränke T 736 | 555 x 736 x 819 mm (B x T x H) | R 18-24**

- Schubladen-Vollauszug (VA) 100 %
- Schubladen mit 50 mm Blendenhöhe, 70 kg Tragkraft
- Schubladen ab 75 mm Blendenhöhe, 100 kg Tragkraft
- Schubladennutzmaß: 450 x 600 mm
- Schubladenführungen kugelgelagert
- Einzel-Auszugssperre



■ 4 x Schublade

Art.-Nr.	Preis in €
580/1111VB	531,93



■ 7 x Schublade

Art.-Nr.	Preis in €
580/0700V10A	800,87



■ 4 x Schublade

Art.-Nr.	Preis in €
580/0022VB	533,12



■ 6 x Schublade

Art.-Nr.	Preis in €
580/1311V10A	721,14

EXPRESS  
VERSAND IN  
**72h**



■ 5 x Schublade

Art.-Nr.	Preis in €
580/0221V10A	629,51

**BESTSELLER**

EXPRESS  
VERSAND IN  
**72h**



■ 6 x Schublade

Art.-Nr.	Preis in €
580/2121V10A	721,14

# Werkbänke und Arbeitsplatzlinie

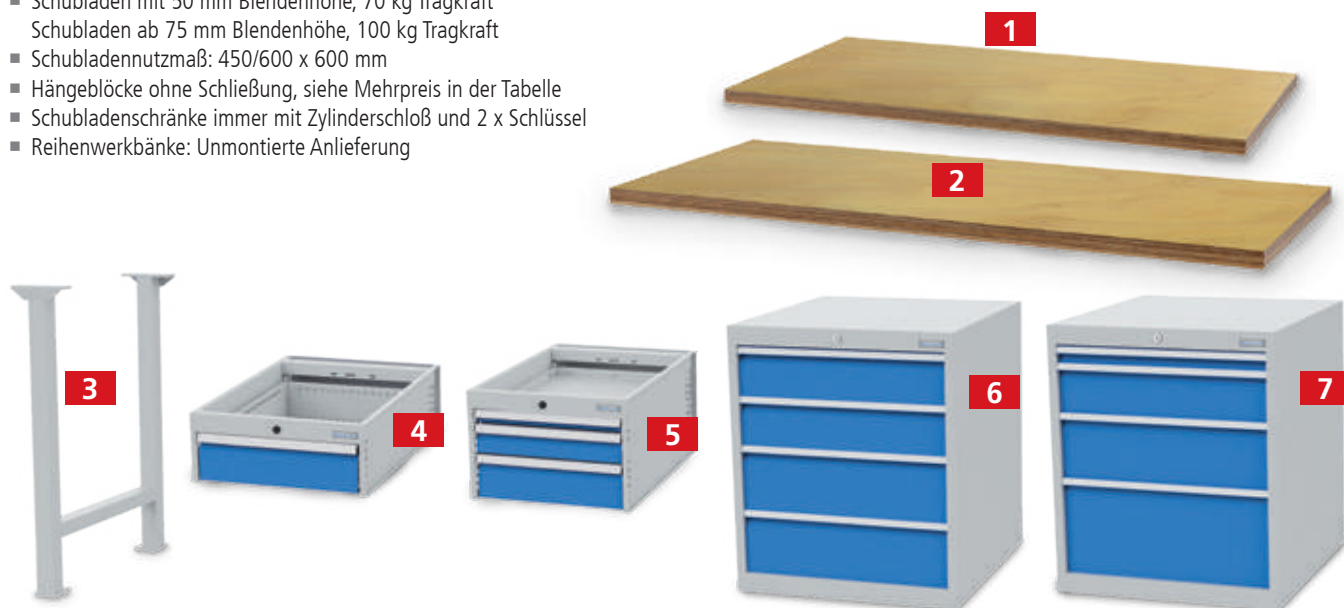
## Reihenwerkbenke



Weitere Schubladenschränke für Ihre Reihenwerkbank finden Sie auf Seite 15

EXPRESS  
VERSAND IN  
72h\*

- Schubladen mit Vollauszug (VA) 100 %
- Schubladen mit 50 mm Blendenhöhe, 70 kg Tragkraft  
Schubladen ab 75 mm Blendenhöhe, 100 kg Tragkraft
- Schubladennutzmaß: 450/600 x 600 mm
- Hängeblöcke ohne Schließung, siehe Mehrpreis in der Tabelle
- Schubladenschränke immer mit Zylinderschloß und 2 x Schlüssel
- Reihenwerkbenke: Unmontierte Anlieferung



### Reihenwerkbank – individuell zusammenstellbar

Pos.	Art.-Nr.	Maße in mm (B x T x H)	Ausführung	Preis in €
1*	03.15.40B	1500 x 750 x 40	Arbeitsplatte Buche Multiplex	178,98
2*	03.20.40B	2000 x 750 x 40	Arbeitsplatte Buche Multiplex	226,86
3*	03.90.01B	150 x 650 x 819	Fußgestell aus Vierkantröhr 50 x 50 x 2 mm	64,26
4	520/1VB	555 x 736 x 208	Hängeschubladenblock T736 R 18-24, 1 x Schublade 150 mm auf Wunsch auch abschließbar	116,62
	520/1BM	–	Mehrpreis für Schließung mit Zylinderschloß für 520/1B	25,58
5	535/111VB	555 x 736 x 358	Hängeschubladenblock T736 R 18-24, 1 x Schublade 50 mm, 1 x Schublade 100 mm, 1 x Schublade 150 mm	301,07
	535/111BM	–	Mehrpreis für Schließung mit Zylinderschloß für 535/111B	59,50
6	780/0022VB	705 x 736 x 819	Schubladenschrank T736 R 24-24, 2 x Schublade 150 mm, 2 x Schublade 200 mm	669,97
7	780/1111VB	705 x 736 x 819	Schubladenschrank T736 R 24-24, 1 x Schublade 50 mm, 1 x Schublade 150 mm, 1 x Schublade 200 mm, 1 x Schublade 300 mm	671,16

### Reihenwerkbenke T 750 | 1500 / 2000 x 750 x 859 mm (B x T x H) | R 18-24



- Arbeitsplatte Buche Multiplex 40 mm
- 2 x Fußgestell
- 1 x Schublade nicht abschließbar
- Mehrpreis für die Schließung mit Zylinderschloß siehe Tabelle oben



- Arbeitsplatte Buche Multiplex 40 mm
- 2 x Fußgestell
- 3 x Schublade nicht abschließbar
- Mehrpreis für die Schließung mit Zylinderschloß siehe Tabelle oben



Art.-Nr.	Maße in mm (B x T x H)	Preis in €
03.15.520.1VA	1500 x 750 x 859	424,12
03.20.520.1VA	2000 x 750 x 859	472,00

Art.-Nr.	Maße in mm (B x T x H)	Preis in €
03.15.535.2VA	1500 x 750 x 859	608,57
03.20.535.2VA	2000 x 750 x 859	656,45

**Reihenwerkbänke T750 | 2000 x 750 x 859 mm (B x T x H) | R 18-24/24-24**

- Arbeitsplatte Buche Multiplex 40 mm
- Schubladen mit Vollauszug (VA) 100 %, 100 kg Tragkraft
- Unmontierte Anlieferung

**Reihenwerkbank R 18-24**

- 1 x Fußgestell
- Schubladenschrank 555 mm breit, 4 x Schublade
- Schubladennutzmaß: 450 x 600 mm

EXPRESS  
VERSAND IN  
72h

Art.-Nr.	Maße in mm (B x T x H)	Preis in €
03.15.580.4VA	1500 x 750 x 859	776,36
03.20.580.4VA	2000 x 750 x 859	824,24



**Energiekanal inklusive Halterung für Arbeitsplatte**

- Energiekanal komplett bestückt mit 1 x Steckdosenleiste mit 3er Schuko-Steckdose mit Ein-/Ausschalter
- Verdrahtet mit Anschlusskabel 2000 mm

Art.-Nr.	Maße in mm (B x T x H)	Preis in €
07.861.15.74A	1500 x 60 x 130	193,97
07.861.20.74A	2000 x 60 x 130	220,15



**Reihenwerkbank R 24-24**

- 1 x Fußgestell
- Schubladenschrank 705 mm breit, 4 x Schublade
- Schubladennutzmaß: 600 x 600 mm


Art.-Nr.	Maße in mm (B x T x H)	Preis in €
03.20.780.4VA	2000 x 750 x 859	961,09

**Reihenwerkbank R 18-24**

- 2 x Schubladenschrank 555 mm breit, je 4 x Schublade
- Schubladennutzmaß: 450 x 600 mm

EXPRESS  
VERSAND IN  
72h

Art.-Nr.	Maße in mm (B x T x H)	Preis in €
03.20.580.20VA	2000 x 750 x 859	1.293,10



**Schwerlasttisch**

- Arbeitsplatte Buche Multiplex 40 mm
- Füße aus U-Profil 75 x 50 x 2 mm
- Mit Höhenverstellung im Raster von 25 mm verstellbar
- Unmontierte Anlieferung (mit Aufbauanleitung)

Art.-Nr.	Maße in mm (B x T x H)	Preis in €
03.10.000.6A	1000 x 750 x 734 - 1084	439,11
03.15.000.6A	1500 x 750 x 734 - 1084	509,32
03.20.000.6A	2000 x 750 x 734 - 1084	605,71





# Werkbänke und Arbeitsplatzlinie

## Reihenwerkbänke

- Unmontierte Anlieferung



### Fußgestell höhenverstellbar

- Stufenlos in der Höhe um 200 mm verstellbar

Art.-Nr.	Maße in mm (B x T x H)	Preis in €
03.90.01HVA	150 x 650 x 819 - 1019	79,73

EXPRESS  
VERSAND IN  
72h



### Reihenwerkbank

- Arbeitsplatte Buche Multiplex 40 mm
- 2 x Fußgestell
- 1 x Ablageboden halbe Tiefe

kg  
200

EXPRESS  
VERSAND IN  
72h

Art.-Nr.	Maße in mm (B x T x H)	Preis in €
03.15.000.2A	1500 x 750 x 859	346,77
03.20.000.2A	2000 x 750 x 859	406,55



### Reihenwerkbank

- Arbeitsplatte Buche Multiplex 40 mm
- 2 x Fußgestell
- Stufenlos höhenverstellbar um 200 mm

kg  
200

EXPRESS  
VERSAND IN  
72h

Art.-Nr.	Maße in mm (B x T x H)	Preis in €
03.15.000.4A	1500 x 750 x 859 - 1059	338,44
03.20.000.4A	2000 x 750 x 859 - 1059	386,32



### Reihenwerkbank

- Arbeitsplatte Buche Multiplex 40 mm
- 2 x Fußgestell
- 1 x Ablageboden halbe Tiefe
- Stufenlos höhenverstellbar um 200 mm

kg  
200

EXPRESS  
VERSAND IN  
72h

Art.-Nr.	Maße in mm (B x T x H)	Preis in €
03.15.000.3A	1500 x 750 x 859 - 1059	374,14
03.20.000.3A	2000 x 750 x 859 - 1059	433,92

## Arbeits- und Werkzeuge

- Komplett montierte Anlieferung



### Arbeitstisch

- Arbeitsplatte Buche Multiplex 40 mm
- Tischgestell 40 x 40 x 2 mm
- Stahlfachboden halbe Tiefe

kg  
300

Art.-Nr.	Maße in mm (B x T x H)	Preis in €
03.14.30A	1500 x 750 x 859	347,48
03.19.30A	2000 x 750 x 859	402,22



### Arbeitstisch mit Hängeschubladenblock

- Arbeitsplatte Buche Multiplex 40 mm
- Tischgestell 40 x 40 x 2 mm, verschraubt
- Stahlfachboden halbe Tiefe
- Hängeschrank: 1 x Schublade nicht abschließbar

kg  
300

Art.-Nr.	Maße in mm (B x T x H)	Preis in €
03.14.31VA	1500 x 750 x 859	464,10
03.19.31VA	2000 x 750 x 859	518,84

Kastenwerkbänke R 18-24 und R 24-24

Werkbänke und Arbeitsplatzlinie

- Schubladen mit Vollauszug (VA) 100 %, 100 kg Tragkraft
- Arbeitsplatte Buche Multiplex 40 mm



**Kastenwerkbank R 18-24**

- Links: 3 x Schublade | rechts: 5 x Schublade
- Schubladennutzmaß: 450 x 600 mm
- Gestellbreite 1200 mm

Art.-Nr.	Maße in mm (B x T x H)	Preis in €
03.14.07VA	1500 x 750 x 859	1.088,85
03.14.07V9A	1500 x 750 x 959	1.112,65



**Kastenwerkbank R 18-24**

- Links: 1 x Flügeltüre, 1 x Fachboden | rechts: 4 x Schublade
- Schubladennutzmaß: 450 x 600 mm
- Gestellbreite 1200 mm

Art.-Nr.	Maße in mm (B x T x H)	Preis in €
03.14.19VA	1500 x 750 x 859	788,97
03.14.19V9A	1500 x 750 x 959	812,77



**Kastenwerkbank R 18-24**

- Links: 4 x Schublade | rechts: 3 x Schublade
- Schubladennutzmaß: 450 x 600 mm

**Multi-Wand-Aufbau**

- 2 x Tragsäule 650 mm hoch, 2 x Lochwand 2000 x 302 mm
- 1 x neigbarer Fachboden 2000 x 220 mm
- 11 x Sichtlagerkästen in verschiedenen Größen
- Hakensortiment mit 10 x Haken
- 1 x Halteschiene 450 mm

Art.-Nr.	Maße in mm (B x T x H)	Ausführung	Preis in €
03.19.29VA	2000 x 750 x 859	Kastenwerkbank	1.105,51
03.19.29V9A	2000 x 750 x 959	Kastenwerkbank	1.129,31
03.900.20.25A	2000 x 650	Multi-Wand-Aufbau	415,31



Hakensortiment auf Seite 20



**Kastenwerkbank R 24-24**

- Links: 1 x Flügeltüre 600 mm, 1 x Fachboden
- Rechts: 4 x Schublade
- Schubladennutzmaß: 600 x 600 mm
- Lieferung ohne Lochplatte

Art.-Nr.	Maße in mm (B x T x H)	Ausführung	Preis in €
03.15.19VA	1500 x 750 x 859	Kastenwerkbank	891,31
03.15.19V9A	1500 x 750 x 959	Kastenwerkbank	927,01
03.87.103A	1500 x 450	Lochplatte (ohne Haken)	132,09

**Hub-Senkfahrgestell – Nachrüstbar**

- Dynamische Belastung: 450 kg
- Statische Belastung: 1000 kg
- 2 x Lenk- und 2 x Bockrollen Ø 80 mm aus Polyamid
- Nicht nutzbar bei Werkbänken mit halbem Fachboden
- Nur für Werkbankhöhe 859 mm geeignet, Für Höhe 959 mm auf Anfrage!

NEU


Art.-Nr.	Für Gestellbreite in mm	Preis in €
03.HUB12075A	1250	261,80
03.HUB15075A	1500	277,27
03.HUB17575A	1750	284,41
03.HUB20075A	2000	290,36



# Werkbänke und Arbeitsplatzlinie

## Kastenwerkbenke R 18-24

- Schubladen mit Vollauszug (VA) 100 %, 100 kg Tragkraft
- Schubladennutzmaß: 450 x 600 mm
- Arbeitsplatte Buche Multiplex 40 mm
- Komplett montierte Anlieferung



Lochplatte siehe S. 20 unten



- Links: 1 x Stahlfachboden halbe Tiefe
- Rechts: 1 x Schublade, 1 x Flügeltüre
- **Lieferung ohne Lochplatte**

Art.-Nr.	Maße in mm (B x T x H)	Preis in €	Art.-Nr.	Maße in mm (B x T x H)	Preis in €
03.14.12VA	1500 x 750 x 859	529,55	03.14.12V9A	1500 x 750 x 959	553,35
03.19.12VA	2000 x 750 x 859	580,72	03.19.12V9A	2000 x 750 x 959	605,71



**EXPRESS  
VERSAND IN  
72h**

- Links: 1 x Stahlfachboden halbe Tiefe
- Rechts: 3 x Schublade


Art.-Nr.	Maße in mm (B x T x H)	Preis in €	Art.-Nr.	Maße in mm (B x T x H)	Preis in €
03.14.14VA	1500 x 750 x 859	671,16	03.14.14V9A	1500 x 750 x 959	694,96
03.19.14VA	2000 x 750 x 859	708,05	03.19.14V9A	2000 x 750 x 959	731,85

**BESTSELLER**

**EXPRESS  
VERSAND IN  
72h**

- Links: 1 x Stahlfachboden halbe Tiefe
- Rechts: 4 x Schublade


Art.-Nr.	Maße in mm (B x T x H)	Preis in €	Art.-Nr.	Maße in mm (B x T x H)	Preis in €
03.14.16VA	1500 x 750 x 859	724,71	03.14.16V9A	1500 x 750 x 959	748,51
03.19.16VA	2000 x 750 x 859	777,07	03.19.16V9A	2000 x 750 x 959	800,87



### Lochplatte

- Inkl. 2 x Werkbankhalterung für Werkbank Breite 1500 mm
- Inkl. 3 x Werkbankhalterung für Werkbank Breite 2000 mm

Art.-Nr.	Maße in mm (B x H)	Preis in €
03.87.103A	1500 x 450	132,09
03.87.104A	2000 x 450	151,13



### Hakensortiment 28-teilig

Art.-Nr.	Preis in €
03.87.39528A	114,24



### Höhenverstellung

- Im Raster von 25 mm
- Für eine Werkbank mit 4 Füßen
- Nur für Werkbankhöhe 859 mm geeignet
- Tragkraft je Werkbank 500 kg
- Bei Nachrüstung bereits gelieferter Werkbänke müssen die Löcher für die Befestigung der HV selbst gebohrt werden


Art.-Nr.	Preis in €
03.15.95A	65,45



### Riffelgummi-Einlage

- Ab Front 50 mm


Art.-Nr.	Preis in €
120A	14,99



### Antirutschmatte

- 450 x 600 mm

Art.-Nr.	Preis in €
65.051.731A	14,99



### Metalleinteilung

- Front 150 mm

Art.-Nr.	Preis in €
116A	44,98



Kastenwerkbänke R 18-24

Werkbänke und Arbeitsplatzlinie

- Schubladen mit Vollauszug (VA) 100 %, 100 kg Tragkraft
- Schubladennutzmaß: 450 x 600 mm
- Arbeitsplatte Buche Multiplex 40 mm
- Komplett montierte Anlieferung



- Links: 1 x Schublade, 1 x Flügeltüre
- Mittig: Stahlfachboden halbe Tiefe, Rückwand
- Rechts: 1 x Schublade, 1 x Flügeltüre

Art.-Nr.	Maße in mm (B x T x H)	Preis in €
03.19.22VA	2000 x 750 x 859	855,61
03.19.22V9A	2000 x 750 x 959	879,41

EXPRESS  
VERSAND IN  
**72h**



- Links: 1 x Schublade, 1 x Flügeltüre
- Mittig: Stahlfachboden halbe Tiefe, Rückwand
- Rechts: 3 x Schublade

Art.-Nr.	Maße in mm (B x T x H)	Preis in €
03.19.24VA	2000 x 750 x 859	938,91
03.19.24V9A	2000 x 750 x 959	962,71



- Links: 1 x Schublade, 1 x Flügeltüre
- Mittig: 1 x Stahlfachboden halbe Tiefe, Rückwand
- Rechts: 4 x Schublade

Art.-Nr.	Maße in mm (B x T x H)	Preis in €
03.19.26VA	2000 x 750 x 859	993,65
03.19.26V9A	2000 x 750 x 959	1.017,45

Zubehör für Schubladennutzmaß 450 x 600 mm



**Metalleinteilung**

- Front 150 mm


Art.-Nr.	Preis in €
115A	16,06



**Metalleinteilung**

- Front 150 mm

Art.-Nr.	Preis in €
113A	29,04



**Metalleinteilung**

- Front 150 mm

Art.-Nr.	Preis in €
117A	37,72



**Metalleinteilung**

- Front 200 mm

Art.-Nr.	Preis in €
118A	29,99

Lieferumfang der Lochplatten ohne Haken und Werkzeug

# Werkbänke und Arbeitsplatzlinie

## Kastenwerkbänke R 24-24

- Schubladen mit Vollauszug (VA) 100 %, 100 kg Tragkraft
- Schubladennutzmaß: 600 x 600 mm
- Arbeitsplatte Buche Multiplex 40 mm
- Komplett montierte Anlieferung



- Links: 5 x Schublade
- Rechts: 4 x Schublade

Art.-Nr.	Maße in mm (B x T x H)	Preis in €
03.15.55VA	1500 x 750 x 859	1.200,71
03.15.55V9A	1500 x 750 x 959	1.224,51



- Links: 5 x Schublade
- Rechts: 4 x Schublade



Art.-Nr.	Maße in mm (BxTxH)	Preis in €
03.15.54VA	1500 x 750 x 859	1.200,71
03.15.54V9A	1500 x 750 x 959	1.224,51



- Links: 1 x Flügeltüre, 1 x Fachboden
- Rechts: 3 x Schublade

Art.-Nr.	Maße in mm (B x T x H)	Preis in €
03.15.17VA	1500 x 750 x 859	817,53
03.15.17V9A	1500 x 750 x 959	841,33



- Links: 2 x Fach 300 mm
- Rechts: 3 x Schublade

Art.-Nr.	Maße in mm (B x T x H)	Preis in €
03.15.03VA	1500 x 750 x 859	709,24
03.15.03V9A	1500 x 750 x 959	733,04



- Links: 1 x Schublade, 1 x Flügeltüre
- Rechts: 1 x Schublade, 1 x Flügeltüre

Art.-Nr.	Maße in mm (B x T x H)	Preis in €
03.15.01VA	1500 x 750 x 859	760,41
03.15.01V9A	1500 x 750 x 959	784,21



- Links: 3 x Schublade
- Rechts: 4 x Schublade



Art.-Nr.	Maße in mm (B x T x H)	Preis in €
03.15.34VA	1500 x 750 x 859	950,81
03.15.34V9A	1500 x 750 x 959	974,61



Schubladeneinteilungen siehe Seite 4, 5 und 23

Kastenwerkbenke R 24-24

Werkbenke und Arbeitsplatzlinie

- Schubladen mit Vollauszug (VA) 100 %, 100 kg Tragkraft
- Schubladennutzmaß: 600 x 600 mm
- Arbeitsplatte Buche Multiplex 40 mm
- Komplett montierte Anlieferung



- Links: 5 x Schublade
- Mitte: 2 x Fach 300 mm
- Rechts: 4 x Schublade

Art.-Nr.	Maße in mm (B x T x H)	Preis in €
03.20.11VA	2000 x 750 x 859	1.403,01
03.20.11V9A	2000 x 750 x 959	1.426,81

EXPRESS  
VERSAND IN  
**72h**

- Links: 1 x Flügeltüre, 1 x Fachboden
- Mitte: 2 x Fach 300 mm
- Rechts: 4 x Schublade



Art.-Nr.	Maße in mm (B x T x H)	Preis in €
03.20.16VA	2000 x 750 x 859	1.103,13
03.20.16V9A	2000 x 750 x 959	1.126,93

- Links: 3 x Schublade
- Mitte: 2 x Fach 300 mm
- Rechts: 4 x Schublade



Art.-Nr.	Maße in mm (B x T x H)	Preis in €
03.20.17VA	2000 x 750 x 859	1.295,91
03.20.17V9A	2000 x 750 x 959	1.319,71


Zubehör für Schubladennutzmaß 600 x 600 mm



**Riffelgummieinlage**  
■ Ab Front 50 mm



**Metalleinteilung**  
■ Front 150 mm



**Kleinteilekästen**  
■ Front 100-150 mm



**Metalleinteilung**  
■ Front 200 mm

Art.-Nr.	Preis in €	Art.-Nr.	Preis in €	Art.-Nr.	Preis in €	Art.-Nr.	Preis in €
140A	23,68	135A	33,32	134A	48,79	137A	22,37

**Höhenverstellung**

- Im Raster von 25 mm
- Komplett für eine Werkbank mit 4 Füßen
- Nur für Werkbankhöhe 859 mm geeignet
- Tragkraft je Werkbank 500 kg
- Bei Nachrüstung bereits gelieferter Werkbenke müssen die Löcher für die Befestigung der HV selbst gebohrt werden



Art.-Nr.	Preis in €
03.15.95A	65,45

Weitere Schubladeneinteilungen siehe Seite 4 und 5



# Werkbänke und Arbeitsplatzlinie

## Multi-Wand-Aufbau – Kombinationen aus der Praxis




03.900.20.1A



03.900.20.2A



03.900.20.10B



03.900.20.20B

### Multi-Wand 2000 mm

- 3 x Tragsäule Höhe 1250 mm
- 2 x Lochwand je 1000 x 302 mm
- 2 x Magnetwand je 1000 x 302 mm
- 1 x Energiekanal mit 3er Steckdose mit Ein-/Aus-Schalter
- 3 x Fachboden 1000 x 320 mm
- 2 x Halteschiene 450 mm
- Hakensortiment mit 10 x Haken
- 19 x Sichtlagerkasten in verschiedenen Größen

### Optional:

- 1 x Obergestell, 1 x Geräteschiene
- 1 x Arbeitsplatzleuchte LED Mikroprismenscheibe, 37,8 W, 1154 mm breit

### Multi-Wand 2000 mm

- 3 x Tragsäule Höhe 1250 mm
- 2 x Lochwand je 1000 x 302 mm
- 2 x Magnetwand je 1000 x 302 mm

### Optional:

- 1 x Obergestell, 1 x Geräteschiene
- 2 x Arbeitsplatzleuchte LED Mikroprismenscheibe, 28,9 W, 868 mm breit

Art.-Nr.	Maße in mm (B x T x H)	Ausführung	Preis in €
03.900.20.1A	2000 x 1250	mit Beleuchtung	1.307,81
03.900.20.10B	2000 x 1250	ohne Beleuchtung und Obergestell	1.010,31

Art.-Nr.	Maße in mm (B x T x H)	Ausführung	Preis in €
03.900.20.2A	2000 x 1250	mit Beleuchtung	986,51
03.900.20.20B	2000 x 1250	ohne Beleuchtung und Obergestell	604,52

- Schubladen mit Vollauszug (VA) 100 %
- Schubladen mit 50 mm Blendenhöhe, 70 kg Tragkraft
- Schubladen ab 75 mm Blendenhöhe, 100 kg Tragkraft

- Schubladennutzmaß: 450 x 600 mm
- Arbeitsplatte Buche Multiplex 40 mm



600 FB

600 FB



50

100

100

150

200

600 FB

### Kastenwerkbank T750 R 18-24

- Links: 1 x Flügeltüre, 1 x Fachboden
- Mitte: 3 x Schublade
- Rechts: 1 x Flügeltüre, 1 x Fachboden
- Gestellbreite 1700 mm

Art.-Nr.	Maße in mm (B x T x H)	Preis in €
03.19.35VA	2000 x 750 x 859	1.100,75
03.19.35V9A	2000 x 750 x 959	1.124,55

### Kastenwerkbank T750 R 18-24


- Links: 5 x Schublade
- Mitte: 3 x Schublade
- Rechts: 1 x Flügeltüre, 1 Fachboden
- Gestellbreite 1700 mm

Art.-Nr.	Maße in mm (B x T x H)	Preis in €
03.19.36VA	2000 x 750 x 859	1.426,81
03.19.36V9A	2000 x 750 x 959	1.450,61

Schubladeneinteilungen siehe Seite 14, 20 und 21



03.900.15.320A




03.900.14.16A

**Multi-Wand 1500 mm**

- 2 x Tragsäule Höhe 1250 mm
- 1 x Lochwand 1500 x 302 mm
- 1 x Fachboden 1500 x 320 mm
- Hakensortiment mit 10 x Haken
- 2 x Halteschiene 300 mm
- 12 x Sichtlagerkasten in verschiedenen Größen

**Optional:**

- 1 x Obergestell, 1 x Geräteschiene
- 1 x LED Arbeitsplatzleuchte Mikroprismenscheibe, 28,9 W, 868 mm breit



03.900.15.3200B

**Multi-Wand 1500 mm**

- 2 x Tragsäule Höhe 1250 mm
- 1 x Lochwand 1500 x 302 mm
- 1 x Magnetwand 1500 x 302 mm
- 2 x Fachboden 1500 x 320 mm
- 1 x Energiekanal mit 3er Steckdose mit Ein-/Aus-Schalter
- Hakensortiment mit 10 x Haken
- 1 x Halteschiene 450 mm
- 20 x Sichtlagerkasten in verschiedenen Größen

**Optional:**

- 1 x Obergestell, 1 x Geräteschiene
- 1 x LED Arbeitsplatzleuchte Mikroprismenscheibe, 28,9 W, 868 mm breit



03.900.14.160B

Art.-Nr.	Maße in mm (B x T x H)	Ausführung	Preis in €
03.900.15.320A	1500 x 1250	mit Beleuchtung	668,78
03.900.15.3200B	1500 x 1250	ohne Beleuchtung und Obergestell	455,77

Art.-Nr.	Maße in mm (B x T x H)	Ausführung	Preis in €
03.900.14.16A	1500 x 1250	mit Beleuchtung	962,71
03.900.14.160B	1500 x 1250	ohne Beleuchtung und Obergestell	799,68

- Schubladen mit Vollauszug (VA) 100 %, 100 kg Tragkraft
- Schubladennutzmaß: 450 x 600 mm
- Arbeitsplatte Buche Multiplex 40 mm

- Schubladen mit Vollauszug (VA) 100 %, 100 kg Tragkraft
- Schubladennutzmaß: 600 x 600 mm
- Arbeitsplatte Buche Multiplex 40 mm



**Kastenwerkbank T750 R 18-24**

- Links: Stahlfachboden halbe Tiefe
- Rechts: 5 x Schublade

Art.-Nr.	Maße in mm (B x T x H)	Preis in €
03.14.15VA	1500 x 750 x 859	763,98
03.14.15V9A	1500 x 750 x 959	787,78

Schubladeneinteilungen siehe Seite 14, 20 und 21



**Kastenwerkbank T750 R 24-24**

- Links: 3 x Schublade
- Rechts: 3 x Schublade

Art.-Nr.	Maße in mm (B x T x H)	Preis in €
03.15.33VA	1500 x 750 x 859	950,81
03.15.33V9A	1500 x 750 x 959	974,61

Schubladeneinteilungen siehe Seite 4, 5 und 23

# Werkbänke und Arbeitsplatzlinie

## Wandhängeschränke und Kastenwerkbänke

### Achtung!

Wandhängeschränke sind nur in diesen Farben erhältlich:

RAL 3003 RAL 5010 RAL 5012 RAL 6011 RAL 7016 RAL 7035 RAL 9005 RAL 9010



03.080.001A



03.040.091A



03.080.101A



03.040.191A

### Wandhängeschränk

- Mit glatter Rückwand
- 1 x Fachboden

**BESTSELLER**

### Wandhängeschränk

- Mit Lochblech-Rückwand
- 1 x Fachboden

Art.-Nr.	Maße in mm (B x T x H)	Ausführung	Preis in €
03.040.091A	400 x 300 x 600	Sichtfenstertür	198,73
03.080.091A	800 x 300 x 600	Sichtfenstertüren	291,55
03.040.001A	400 x 300 x 600	Vollblechtür	172,55
03.080.001A	800 x 300 x 600	Vollblechtüren	229,67

Art.-Nr.	Maße in mm (B x T x H)	Ausführung	Preis in €
03.040.191A	400 x 300 x 600	Sichtfenstertür	229,67
03.080.191A	800 x 300 x 600	Sichtfenstertüren	329,63
03.040.101A	400 x 300 x 600	Vollblechtür	196,35
03.080.101A	800 x 300 x 600	Vollblechtüren	266,56

## Kastenwerkbänke

- Schubladen mit Vollauszug (VA) 100 %, 100 kg Tragkraft
- Arbeitsplatte Buche Multiplex 40 mm

- Schubladennutzmaß: 600 x 600 mm



**NEU**

50  
75  
100  
175  
200



150  
450



150  
150  
150  
150

### Kastenwerkbank T736 R 24-24

- 5 x Schublade

Art.-Nr.	Maße in mm (B x T x H)	Preis in €
03.075.06VA	810 x 750 x 859	791,35
03.075.06V9A	810 x 750 x 959	815,15

### Kastenwerkbank T736 R 24-24

- 1 x Schublade, 1 x Flügeltüre

Art.-Nr.	Maße in mm (B x T x H)	Preis in €
03.075.02VA	810 x 750 x 859	522,41
03.075.02V9A	810 x 750 x 959	546,21

### Kastenwerkbank T736 R 24-24

- 4 x Schublade

Art.-Nr.	Maße in mm (B x T x H)	Preis in €
03.075.04VA	810 x 750 x 859	719,95
03.075.04V9A	810 x 750 x 959	743,75

**EXPRESS  
VERSAND IN  
72h**



200  
200  
200

**NEU**



150  
150  
150  
150  
150

### Kastenwerkbank T736 R 18-24

- 3 x Schublade
- Schubladennutzmaß: 450 x 600 mm

Art.-Nr.	Maße in mm (B x T x H)	Preis in €
03.055.10VA	810 x 750 x 859	570,01
03.055.10V9A	810 x 750 x 959	593,81

### Kastenwerkbank T736 R 18-24

- Links: 4 x Schublade | Rechts: 4 x Schublade
- Schubladennutzmaß: 450 x 600 mm

Art.-Nr.	Maße in mm (B x T x H)	Preis in €
03.12.08VA	1250 x 750 x 859	925,81
03.12.08V9A	1250 x 750 x 959	949,61



*workline* Der geniale Arbeitsplatz

- Arbeitsplatte Buche Multiplex 25 mm
- Workline-Gestelle aus Stahlrohr 45 x 45 mm
- Traversen aus Aluminium-Profilen 40 x 40 mm
- Höhenverstellbar von 735 - 1100 mm durch Klemmfeststellung oder Kurbelverstellung
- Unmontierte Anlieferung



**BESTSELLER**

**workline Grundtisch mit Klemmfeststellung**



Art.-Nr.	Maße in mm (B x T x H)	Preis in €
07.75.15A	1500 x 750 x 735 - 1100	454,58

**NEU**

**workline Grundtisch mit Kurbelverstellung**



Art.-Nr.	Maße in mm (B x T x H)	Preis in €
07.75.15AHV	1500 x 750 x 735 - 1100	684,25

**workline Grundtisch mit elektrischer Höhenverstellung**



Art.-Nr.	Maße in mm (B x T x H)	Preis in €
07.75.15AHVE	1500 x 750 x 735 - 1100	1.190,73



- 2 x Arbeitsplatte Buche Multiplex 25 mm

Art.-Nr.	Maße in mm (B x T x H)	Ausführung	Preis in €
07.30.15A	3000 x 750 x 735 - 1100	Klemmfeststellung	760,41
07.30.15AHV	3000 x 750 x 735 - 1100	Kurbelverstellung	1.184,05

# Mobile Logistik-Systeme

## Maxmobile



- Auflagefläche aus Kunststoff mit eingeformten Kleinteileflächen und ergonomischen Griffen
- Schubladen mit Vollauszug (VA) 100 %, 35 kg Tragkraft je Schublade
- Zentralverriegelung
- Präzise Arretierung und Selbsteinzug

- Umlaufender Ramm- und Fersenschutz
- Boden und Ablageebene oben aus ABS-Kunststoff
- Seitenblende halbrund

### Maxmobile 1



- Fahrwerk mit 2 x Bock- und 2 x Lenkrolle mit Feststeller Ø 100 mm
- Schubladennutzmaß: **600 x 300 mm**

**BESTSELLER**



08.88.90A

- 5 x Schubladen, 1 x 50, 2 x 100, 1 x 150, 1 x 200 mm

Art.-Nr.	Maße in mm (B x T x H)	Preis in €
08.88.90A	780 x 480 x 912	508,13

- 6 Schublade, 2 x 75, 3 x 100, 1 x 150 mm

Art.-Nr.	Maße in mm (B x T x H)	Preis in €
08.88.95A	780 x 480 x 912	545,02

### Maxmobile 2



- Fahrwerk mit **verstärktem Radsatz**
- Achse mit 2 x Bockrolle Ø 150 mm, 2 x Lenkrolle mit Feststeller Ø 100 mm
- Schubladennutzmaß: **600 x 400 mm**



08.89.92A

- 6 x Schubladen, 6 x 100 mm

Art.-Nr.	Maße in mm (B x T x H)	Preis in €
08.89.92A	780 x 580 x 912	570,01

- 7 Schublade, 4 x 75, 3 x 100 mm

Art.-Nr.	Maße in mm (B x T x H)	Preis in €
08.89.94A	780 x 580 x 912	612,85

Mobile Schubladenschränke Tiefe 500 R 18-16

Mobile Logistik-Systeme



Bitte geben Sie bei der Bestellung immer die Farbe an. Ohne Farbangaben liefern wir standardmäßig: Gehäuse RAL 7035 Lichtgrau und Blenden RAL 5012 Lichtblau

Abbildung der Produkte in Gehäuse RAL 7035 Lichtgrau und Blenden in RAL 3020 Verkehrsrot

- Schubladen mit Vollauszug (VA) 100 %, 50 kg Tragkraft je Schublade
- Schiebegriff vorne
- Zentralverriegelung

- Inkl. 3-seitigem Abrollrand
- 4 x Lenkrolle Ø 80 mm, 2 x mit Feststeller
- Schubladennutzmaß: 450 x 400 mm



**BESTSELLER**



■ 4 x Schublade

■ 5 x Schublade

Art.-Nr.	Maße in mm (B x T x H)	Preis in €	Art.-Nr.	Maße in mm (B x T x H)	Preis in €
46.301BR80	530 x 500 x 750	522,41	46.500BR80	530 x 500 x 750	578,34



**Riffelgummieinlage**  
■ Ab Front 75 mm

Art.-Nr.	Preis in €
65.046.531A	13,92



**Metalleinteilung**  
■ Front 100 mm

Art.-Nr.	Preis in €
146-139B	18,56



**Kleinteilekästen**  
■ Front 100 mm

Art.-Nr.	Preis in €
146-132A	30,58



**Metalleinteilung**  
■ Front 200 mm

Art.-Nr.	Preis in €
146-144A	11,90



**Riffelgummi-Auflage**  
■ B x T: 530 x 500 mm

Art.-Nr.	Preis in €
65.040.530A	16,78

Mobile Schubladenschränke Tiefe 500 R 24-16

- Schubladen mit Vollauszug (VA) 100 %, 50 kg Tragkraft je Schublade
- Schiebegriff seitlich
- Zentralverriegelung

- Inkl. 3-seitigem Abrollrand
- 4 x Lenkrolle Ø 125 mm, 2 x mit Feststeller
- Schubladennutzmaß: 600 x 400 mm



■ 6 x Schublade



■ 5 x Schublade



■ 7 x Schublade

Art.-Nr.	Maße in mm (B x T x H)	Preis in €	Art.-Nr.	Maße in mm (B x T x H)	Preis in €	Art.-Nr.	Maße in mm (B x T x H)	Preis in €
68.2310AM	680 x 500 x 900	731,85	68.221AM	680 x 500 x 1000	677,11	68.700AM	680 x 500 x 1000	784,21



**Riffelgummieinlage**  
■ Ab Front 75 mm

Art.-Nr.	Preis in €
65.068.530A	16,06



**Kleinteilekästen**  
■ Front 100 mm

Art.-Nr.	Preis in €
168-132A	35,82



**Metalleinteilung**  
■ Front 100 mm

Art.-Nr.	Preis in €
168-139A	26,78



**Metalleinteilung**  
■ Front 150 mm

Art.-Nr.	Preis in €
168-135A	18,44



**Metalleinteilung**  
■ Front 200 mm

Art.-Nr.	Preis in €
168-144A	15,47



**Riffelgummi-Auflage**  
■ BxT: 680 x 500 mm

Art.-Nr.	Preis in €
65.060.530A	19,40



# Mobile Logistik-Systeme

## Werkstattwagen und Mobile Werkbänke Tiefe 500 R 18-16



Bitte geben Sie bei der Bestellung immer die Farbe an. Ohne Farbangaben liefern wir standardmäßig: Gehäuse RAL 7035 Lichtgrau und Blenden RAL 5012 Lichtblau

Abbildung der Produkte in Gehäuse RAL 7035 Lichtgrau und Blenden in RAL 3020 Verkehrsrot



### Werkstattwagen T500 R 18-16

- Schubladen mit Vollauszug (VA) 100 %, 50 kg Tragkraft je Schublade
- Mit Einzelverriegelung und 2 x Gehäusen
- Schubladennutzmaß: 450 x 400 mm



- Links: 4 x Schublade
- Rechts: 4 x Schublade

Art.-Nr.	Maße in mm (B x T x H)	Preis in €
04.11.08A	1060 x 500 x 1000	855,61

- Schiebegriff seitlich
- Zentralverriegelung
- 4 x Lenkrolle Ø 125 mm, 2 x mit Feststeller
- Inkl. 4-seitigem Abrollrand und Riffelgummi-Auflage



- Links: 5 x Schublade
- Rechts: 1 x Flügeltüre und 1 x Fachboden

Art.-Nr.	Maße in mm (B x T x H)	Preis in €
04.11.05A	1060 x 500 x 1000	772,31

### Mobile Werkbank T500 R 18-16

- Arbeitsplatte Buche Multiplex 25 mm
- Schubladen mit Vollauszug (VA) 100 %, 50 kg Tragkraft je Schublade
- Schubladennutzmaß: 450 x 400 mm
- 4 x Lenkrollen Ø 125 mm, 2 x mit Feststeller
- Schiebegriff seitlich



- Links: 2 x Fachboden
- Rechts: 3 x Schublade

Art.-Nr.	Maße in mm (B x T x H)	Preis in €
04.512.03A	1200 x 540 x 880	553,35



- Links: 2 x Fachboden
- Rechts: 5 x Schublade

Art.-Nr.	Maße in mm (B x T x H)	Preis in €
04.512.05A	1200 x 540 x 880	605,71

### Zubehör für Schubladennutzmaß 450 x 400 mm



#### Riffelgummieinlage

- Ab Front 75 mm

Art.-Nr.	Preis in €
65.046.531A	13,92



#### Metalleinteilung

- Front 100 mm

Art.-Nr.	Preis in €
146-139B	18,56



#### Metalleinteilung

- Front 150 mm

Art.-Nr.	Preis in €
146-135A	11,30



#### Metalleinteilung

- Front 200 mm

Art.-Nr.	Preis in €
146-144A	11,90

Schubladeneinteilungen siehe Seite 31

Mobile Werkbank Tiefe 540

NEU

Mobile Logistik-Systeme

**Mobile Werkbank T540**

- Arbeitsplatte Buche Multiplex 25 mm
- Schubladen mit Vollauszug (VA) 100 %, 75 kg Tragkraft je Schublade
- Schubladen rollengelagert



- Schubladennutzmaß: 450 x 400 mm
- 2 x Bock- und 2 x Lenkrolle Ø 200 mm mit Feststeller
- Schiebegriff seitlich



**Mobile Werkbank**

- Links: 1 x Flügeltüre
- Rechts: 2 x verschraubter Holzfachboden

**Mobile Werkbank**

- Links: 4 x Schublade
- Rechts: 1 x Flügeltüre

Art.-Nr.	Maße in mm (B x T x H)	Preis in €
04.12.90A	1200 x 540 x 820	497,42

Art.-Nr.	Maße in mm (B x T x H)	Preis in €
04.12.92A	1200 x 540 x 820	685,44



**Kleinteilekästen**

- Front 100 mm

Art.-Nr.	Preis in €
146-132A	30,58



**Muldenplatten**

- Front 100 mm

Art.-Nr.	Preis in €
146-130A	37,25



**Zeichentasche A4**

Art.-Nr.	Preis in €
03ZGBHMBA4A	58,31



**Zeichentasche A4**

Art.-Nr.	Preis in €
04.900.10A	28,56

Schubladeneinteilungen siehe Seite 30

**Transportwagen**

- 4 x Lenkrolle Ø 125 mm, 2 x mit Feststeller
- Schiebegriff seitlich
- Rahmen aus Vierkantrohr 40 x 40 x 2 mm



- 2 x Bock- und 2 x Lenkrolle mit Feststeller Ø 125 mm
- Rahmen aus Vierkantrohr 40 x 20 x 2 mm



- Arbeitsplatte Buche Multiplex 40 mm
- Fachboden Buche Multiplex 25 mm

- Arbeitsplatte Buche Multiplex 15 mm
- Fachboden Buche Multiplex 15 mm

Art.-Nr.	Maße in mm (B x T x H)	Preis in €
04.12.01A	1250 x 750 x 859	451,01
04.15.01A	1500 x 750 x 859	570,01

Art.-Nr.	Maße in mm (B x T x H)	Preis in €
04.900.04A	900 x 620 x 860	317,73

# Mobile Logistik-Systeme

## Mobile Werkbänke Tiefe 736 R 18-24

- Arbeitsplatte Buche Multiplex 25 mm
- Schubladen mit Vollauszug (VA) 100 %
- Schubladen mit 50 mm Blendenhöhe, 70 kg Tragkraft
- Schubladen ab 75 mm Blendenhöhe 100 kg Tragkraft



- Links: 1 x Flügeltür
- Rechts: 4 x Schublade

Art.-Nr.	Maße in mm (B x T x H)	Preis in €
04.12.05VA	1250 x 750 x 859	760,41

- Schubladennutzmaß: 450 x 600 mm
- 4 x Lenkrolle Ø 125 mm, 2 x mit Feststeller
- Schiebegriff seitlich



- Links: 4 x Schublade
- Rechts: 1 x Flügeltür und Fachboden

Art.-Nr.	Maße in mm (B x T x H)	Preis in €
04.12.19VA	1250 x 750 x 935	760,41




### Kombination

#### Mobile Werkbank T736 R 18-24

- Bestehend aus 04.12.19VA + 03.87.102A + 03.87.39518A + 500/583A

Sie sparen  
**59,50 €**

Art.-Nr.	Preis in €
04.12.19VAK	938,91



#### Einteilungssortiment T736 R 18-24


- Riffelgummi ab Front 50 mm
- Kleinteilekästen Front 100-150 mm
- Metalleinteilung Front 150 mm

Art.-Nr.	Preis in €
500/583A	73,78

#### Lochplatte

- Mit 2 x Halterung

Art.-Nr.	Maße in mm (B x H)	Preis in €
03.87.102A	1000 x 450	80,92



#### Hakensortiment 18-teilig

Art.-Nr.	Preis in €
03.87.39518A	83,30

- Schubladen mit Vollauszug (VA) 100 %, 100 kg Tragkraft
- Schubladennutzmaß: 450 x 600 mm
- Arbeitsplatte Buche Multiplex 1250 x 750 x 40 mm
- 2 x Bockrolle, 2 x Lenkrollen mit Feststeller, Ø 200 mm



- Links: 4 x Schublade
- Rechts: 5 x Schublade

Art.-Nr.	Maße in mm (B x T x H)	Preis in €
04.12.29VA	1250 x 750 x 995	1.517,25

- Schiebegriff seitlich
- Zylinderschloss
- Passende Einteilungen siehe S.13, 18 und 19




- Links: 4 x Schublade
- Rechts: 4 x Schublade

Art.-Nr.	Maße in mm (B x T x H)	Preis in €
04.12.28VA	1250 x 750 x 995	1.418,48



- Schubladen mit Vollauszug (VA) 100 %
- Schubladen mit 50 mm Blendenhöhe, 70 kg Tragkraft
- Schubladen ab 75 mm Blendenhöhe, 100 kg Tragkraft
- Schubladennutzmaß: 450 x 600 mm

- 2 x Bock- und 2 x Lenkrolle mit Feststeller Ø 125 mm
- 2 x Schiebegriff vorne
- Zylinderschloss
- Inkl. 3-seitigem Abrollrand



**Einteilungssortiment**

- Riffelgummieinlage ab Front 50 mm
- Kleinteilekästen Front 100 mm
- Metalleinteilung Front 100 mm
- Metalleinteilung Front 150 mm

- 5 x Schublade

Art.-Nr.	Maße in mm (B x T x H)	Preis in €
04.10.05V10B	555 x 736 x 990	823,48

Art.-Nr.	Preis in €
500/584A	91,63

- 6 x Schublade

Art.-Nr.	Maße in mm (B x T x H)	Preis in €
04.10.06V10B	555 x 736 x 990	891,31

**Kombination**

**Schubladenschrank mobil**

- Bestehend aus 04.10.05V10B + 500/584A

**Sie sparen  
35,70 €**

Art.-Nr.	Preis in €
04.10.05V10K	879,41

**Kombination**

**Schubladenschrank mobil**

- Bestehend aus 04.10.06V10B + 500/584A

**Sie sparen  
35,70 €**

Art.-Nr.	Preis in €
04.10.06V10K	947,24



**Riffelgummiauflage**


Art.-Nr.	Maße in mm (B x T x H)	Preis in €
65.050.730A	555 x 736 x 3	22,49

**NEU**



- 6 x Schublade

Art.-Nr.	Maße in mm	Preis in €
04.10.06-1VA	555 x 736 x 990	891,31



- 7 x Schublade

Art.-Nr.	Maße in mm	Ausführung	Preis in €
04.10.07V10A	555 x 736 x 990	Schubladenschrank	965,09
03.983.580A	555 x 604	Lochwandaufbau	102,10
03.983.53.1A	484 x 74 x 100	Ablageschale	21,30

Schubladeneinteilungen Siehe Seite 14, 20 und 21

# Mobile Logistik-Systeme

## AMG - Arbeits- und Montagegestelle



Unmontierte Anlieferung!

Stufenlos höhenverstellbar



**BESTSELLER**



### Arbeits- und Montagegestell

- 4 x Kunststoff-Lenkrollen Ø 50 mm
- Riffelgummi Auflage
- Ablagefläche: 610 x 410 mm

EXPRESS  
VERSAND IN  
**72h**

Art.-Nr.	Maße in mm (B x T x H)	Preis in €
05.10.20B	660 x 660 x 872 - 1222	121,38

### Arbeits- und Montagegestell

- 4 x Lenkrollen mit Feststeller Ø 100 mm
- Riffelgummi Auflage
- Ablagefläche: 610 x 410 mm

EXPRESS  
VERSAND IN  
**72h**

Art.-Nr.	Maße in mm (B x T x H)	Preis in €
05.10.21B	660 x 660 x 945 - 1295	153,51

Stufenlos neigbar bis 30°



### Arbeits- und Montagegestell neigbar bis 30°

- 4 x Kunststoff-Lenkrollen Ø 50 mm
- Riffelgummi Auflage
- Ablagefläche: 610 x 410 mm

EXPRESS  
VERSAND IN  
**72h**

Art.-Nr.	Maße in mm (B x T x H)	Preis in €
05.10.30B	660 x 660 x 921 - 1271	143,99

### Arbeits- und Montagegestell, neigbar bis 30°

- 4 x Lenkrollen mit Feststeller Ø 100 mm
- Riffelgummi Auflage
- Ablagefläche: 610 x 410 mm

EXPRESS  
VERSAND IN  
**72h**

Art.-Nr.	Maße in mm (B x T x H)	Preis in €
05.10.31B	660 x 660 x 994 - 1344	173,74

## Stehhilfe und Arbeitsstühle



Querschnitt: Sitz mit  
Stahleinleger

### Stehhilfe Komfortsitz, PU- Schaum

- Höhe 600 - 800 mm
- Verstellbar vertikal 16°
- Sitz schwenkbar



EXPRESS  
VERSAND IN  
**72h**

Art.-Nr.	Preis in €
05.96.28A	258,23



### Arbeitshocker mit Rollen

- Buchensitz, Ø 350 mm
- Sitzhöhe 435 - 625 mm
- Abgedeckte Sicherheitsgasfeder
- Hochwertiges Kunststoff-Fußkreuz, Ø 630 mm



EXPRESS  
VERSAND IN  
**72h**

Art.-Nr.	Preis in €
05.96.05A	113,05



### Arbeitsdrehstuhl, PU-Schaum, mit Rollen

- 470 - 670 mm
- Neigung 12° verstellbar
- Asynchron-Mechanik zur Einstellung von Sitz und Neigung



EXPRESS  
VERSAND IN  
**72h**

Art.-Nr.	Preis in €
05.96.46A	324,87

- Alle Varianten sind mobil oder stationär erhältlich

**BESTSELLER**



- 1 x Monitoraufsatzgehäuse 700 x 270 x 500 mm (B x T x H)
- Arbeitsplatte Buche Multiplex 25 mm
- Schublade mit Vollauszug (VA) 100 %. 50 kg Tragkraft
- 1 x Schublade, 1 x Fachboden, 2 x Flügeltüre, 1 x 4er-Steckdose
- Quadratlochung in Rückwand zur Belüftung
- 2 x Bock- und 2 x Lenkrolle mit Feststeller Ø 125 mm

Art.-Nr.	Maße in mm (B x T x H)	Ausführung	Preis in €
04.980.04A	1200 x 700 x 1796	Mobil	1.153,11
04.980.04oRA	1200 x 700 x 1646	Stationär	1.029,35



- 1 x Lochwand mit Flachbildschirmhalterung
- 1 x Fachboden, 2 x Flügeltüre, 1 x Pultaufsatz, 1 x 4er-Steckdose
- 1 x Tastaturauszug
- Quadratlochung in Rückwand zur Belüftung
- 4 x Lenkrolle Ø 125 mm, 2 x mit Feststeller

Art.-Nr.	Maße in mm (B x T x H)	Ausführung	Preis in €
04.680.C125A	680 x 500 x 1610	Mobil	762,79
04.680.C125oRA	680 x 500 x 1460	Stationär	641,41



- Arbeitsplatte Buche Multiplex 25 mm
- Schubladen mit Vollauszug (VA) 100 %. 50 kg Tragkraft
- 1 x Schublade, 1 x Fachboden, 1 x Flügeltüre, 1 x 4er-Steckdose
- Quadratlochung in Rückwand zur Belüftung
- 4 x Lenkrolle Ø 125 mm, 2 x mit Feststeller

Art.-Nr.	Maße in mm (B x T x H)	Ausführung	Preis in €
04.530.02A	530 x 500 x 1000	Mobil	517,65
04.530.02oRA	530 x 500 x 850	Stationär	399,84



- 1 x Monitoraufsatzgehäuse 700 x 270 x 500 mm (B x T x H)
- Arbeitsplatte Buche Multiplex 25 mm
- 1 x Fachboden, 2 x Flügeltüre, 1 x 4er-Steckdose
- Kabeldurchlässe
- Quadratlochung in Rückwand zur Belüftung
- 4 x Lenkrolle Ø 125 mm, 2 x mit Feststeller

Art.-Nr.	Maße in mm (B x T x H)	Ausführung	Preis in €
04.680.02A	750 x 500 x 1600	Mobil	787,78
04.680.02oRA	750 x 500 x 1450	Stationär	712,81



# Mobile Logistik-Systeme

## Computerschranke



Tragkraft mobile Computerschränke



Tragkraft stationäre Computerschränke



- 1 x Pultaufsatz
- 1 x Lochwand mit Flachbildschirmhalterung
- 1 x Tastaturauszug
- 2 x Flügeltüren
- Quadratlochung in Rückwand zur Belüftung
- 1 x Fachboden
- 1 x 4er-Steckdose
- 1 x Rolluntersatz mit 4 x Lenkrolle Ø 125 mm, 2 x mit Feststeller

Art.-Nr.	Maße in mm (B x T x H)	Ausführung	Preis in €
04.180.C02A	1000 x 500 x 1610	Mobil	808,01
04.180.C02oR	1000 x 500 x 1460	Stationär	681,87



- 1 x Flügeltüre
- 1 x Schublade
- 2 x Fachboden
- 1 x Monitorhalterung mit VESA-Verschraubung
- 1 x 4er Steckdose
- 1 x Rolluntersatz mit 4 x Lenkrolle Ø 125 mm, 2 x mit Feststeller

Art.-Nr.	Maße in mm (BxTxH)	Ausführung	Preis in €
04.105.MC125A	500 x 500 x 1725	Mobil	446,25
04105MC125oRA	500 x 500 x 1575	Stationär	335,58



Sichtbarer Bereich:  
345 x 355 mm (B x T)  
für 15,6" Monitor

- 1 x Flügeltüre
- 1 x Schublade
- 2 x Fachboden
- 1 x Monitoraufsatzgehäuse
- 1 x Mausablage
- 1 x 4er Steckdose
- 1 x Rolluntersatz mit 4 x Lenkrolle Ø 125 mm, 2 x mit Feststeller

Art.-Nr.	Maße in mm (BxTxH)	Beschreibung	Preis in €
04.105.MC01A	500 x 500 x 1750	Mobil	658,07
04105C01oRA	500 x 500 x 1600	Stationär	549,78

Lieferumfang ohne Dekoration



## Modulares Regal System

- 3 x Tragrahmen
- 2 x Rückwand
- 2 x Seitenabschlusswand
- 2 x Zwischenwand
- 6 x Uni-Fachboden glatt, Tragkraft 500 kg
- 5 x Fachboden glatt, Tragkraft 250 kg
- 4 x Fachboden-Seitenblech
- 1 x Flügeltüren-Einbausatz 700/2000
- 1 x Tragbodensatz mit Zylinderschloss für Schubladen 700/1000
- 7 x Schublade, Schubladen mit Vollauszug (VA) 100 %, 100 kg Tragkraft
- 1 x Einlegeboden
- Anlieferung unmontiert, einfache Montage
- Erweiterungen siehe Hauptkatalog | Kapitel MRS®

Art.-Nr.	Maße in mm (B x T x H)	Preis in €
SRK05A	1449 x 733 x 2030	2.426,41



Putzrolle



Müllsammelr



Desinfektionsmittelpender

### Kubik 5S Reinigungsstation

- 1 x seitig Lochwand, bestehend aus 4 x Lochplatte
- 1 x seitig Vollblechwand mit Schiebegriff
- Deckel 4-seitig abgeschrägt.
- Rückwand eingelassen: 2 x Ablagen, 1 x Besen, 1 x Handfeger und 1x Kehrblech
- Innen: 2 x Müllsammlern aus verzinktem Stahlblech
- 1 x Halterset inkl. Putzrolle
- 2 x Bock- und 2 x Lenkrolle mit Feststeller Ø 125 mm
- Lieferung ohne Desinfektionsmittelpender und Desinfektionsmittel

Art.-Nr.	Maße in mm (BxTxH)	Preis in €
86.CLEAN5S-1A	690 x 530 x 1690	1.045,54

### Desinfektionsmittelpender\*

- Luftdicht geschlossenes System (keine Verkeimung)
- Exakt gleichbleibende Dosierung 1,00 ml
- Inkl. Metalladapter für Lochwand und Auffangbehälter zum Ein- und Aushängen zur optimalen Reinigung
- Inkl. Hochleistungsbatterien

Art.-Nr.	Maße in mm (B x T x H)	Preis in €
8719H	105 x 108 x 280	142,62

### Desinfektionsmittel

- Alkoholische Lösung zur hygienischen Händedesinfektion
- Rückfettend, Spektrum MRSA, Noro
- HBV/HIV, Wirkzeit 3 ml/30 Sek., VAH-gelistet, 650 ml Vakuumbbeutel

Art.-Nr.	Preis in €
8719BH	17,23

\*Lieferung ohne Befüllung

NEU



Rückseite

# Flügeltürenschränke

## Flügeltürenschränke Typ 105 + 110

**BESTSELLER**



### Flügeltürenschränk Typ 105

- 2 x Fachboden
- 1 x Abrollrand
- 1 x Schublade mit Vollauszug (VA) 100 %, 50 kg Tragkraft je Schublade



Art.-Nr.	Maße in mm (B x T x H)	Preis in €
04.105B	500 x 500 x 1000	234,43



### Kombination

Sie sparen  
**23,71 €**

### Flügeltürenschränk Typ 105

- Bestehend aus 04.105B + 04.105.PA + 04.105.RU



Art.-Nr.	Maße in mm (B x T x H)	Preis in €
04.105K	500 x 500 x 1315	408,17



### Kombination

Sie sparen  
**29,75 €**

### Flügeltürenschränk Typ 105

- Bestehend aus 04.105B + 04.105.PA + 04.105.RU125



Art.-Nr.	Maße in mm (B x T x H)	Preis in €
04.105K125	500 x 500 x 1400	447,44



### Pultaufsatz

Art.-Nr.	Maße in mm (B x T x H)	Preis in €
04.105.PA	495 x 495 x 100 - 250	136,85



### Rolluntersatz

- 4 x Lenkrollen Ø 50 mm, 2 x mit Feststeller

Art.-Nr.	Maße in mm (B x T x H)	Preis in €
04.105.RU	500 x 500 x 65	60,69



### Rolluntersatz

- 4 x Lenkrollen Ø 125 mm, 2 x mit Feststeller

Art.-Nr.	Maße in mm (B x T x H)	Preis in €
04.105.RU125	500 x 500 x 150	105,91



### Flügeltürenschränk Typ 110

- 1 x Abrollrand
- 2 x Schublade mit Vollauszug (VA) 100 %, 50 kg Tragkraft je Schublade
- 2 x Fachboden



Art.-Nr.	Maße in mm (B x T x H)	Preis in €
04.110B	1000 x 500 x 1000	370,09



### Rolluntersatz

- 4 x Lenkrollen Ø 125 mm, 2 x mit Feststeller

Art.-Nr.	Maße in mm (B x T x H)	Preis in €
04.110.RU125	1000 x 500 x 150	122,57

RAL-Standardfarben auf Seite 2





Garderobenschränke nur komplett in RAL 7035 erhältlich.

**Garderobenschränk**

- Abteibreite 300 mm
- Mit Hutboden
- Kleiderstange
- Handtuchhalter je Abteil
- Drehriegelschloss oder Zylinderschloss
- Sockel

**Drehriegel (für eigenes Vorhängeschloss)**

Art.-Nr.	Maße in mm (B x T x H)	Ausführung	Preis in €
06.102DSA	620 x 500 x 1800	2 Abteile	301,61
06.103DSA	910 x 500 x 1800	3 Abteile	414,53
06.104DSA	1200 x 500 x 1800	4 Abteile	489,96

**Zylinderschloss mit 2 x Schlüsseln**

Art.-Nr.	Maße in mm (B x T x H)	Ausführung	Preis in €
06.102ZSA	620 x 500 x 1800	2 Abteile	301,61
06.103ZSA	910 x 500 x 1800	3 Abteile	414,53
06.104ZSA	1200 x 500 x 1800	4 Abteile	489,96

**BESTSELLER**



Flügeltürenschränke nur komplett in RAL 7035 oder RAL 7035/5012 erhältlich. Bitte bei Bestellung angeben.



**Flügeltürenschränk**

Art.-Nr.	Maße in mm (B x T x H)	Ausführung	Preis in €
04.155.04A	920 x <b>500</b> x 1950	Flügeltürenschränk, inkl. 4 Fachböden	431,09
04.155.04FB	Tragkraft 85 kg	Extra Fachboden	29,07
04.156.04A	920 x <b>600</b> x 1950	Flügeltürenschränk, inkl. 4 Fachböden	492,49
04.156.04FB	Tragkraft 85 kg	Extra Fachboden	34,37

**Flügeltürenschränk**

Art.-Nr.	Maße in mm (B x T x H)	Ausführung	Preis in €
04.155.12A	1200 x <b>500</b> x 1950	Flügeltürenschränk, inkl. 4 Fachböden	591,72
04.155.12FB	Tragkraft 95 kg	Extra Fachboden	39,70
04.156.12A	1200 x <b>600</b> x 1950	Flügeltürenschränk, inkl. 4 Fachböden	655,32
04.156.12FB	Tragkraft 95 kg	Extra Fachboden	47,74

# Elektronisches Werkzeugausgabesystem

Tool-Server-Modular (TSM®) R 24-24

Werkzeugausgabesystem

- Schubladen mit Vollauszug (VA) 100 %
- Tragfähigkeit Blendenhöhe 50 mm: 60 kg
- Tragfähigkeit ab Blendenhöhe 100 mm: 100 kg
- Schubladennutzmaß: 600 x 600 mm
- Inklusive **Hubwagensockel** in der Gehäusefarbe

Software Video



Inklusive Inbetriebnahme, Schulung und Transportkosten innerhalb Deutschlands



Mehr Informationen finden Sie im TSM® Katalog



### TSM® - Grundmodul

- 8 x Schublade
- Inklusive Lager- und Verwaltungssoftware
- Mit Touch-Display
- Inklusiv Inbetriebnahme innerhalb Deutschlands
- Inklusiv Schulung innerhalb Deutschlands
- Inklusiv Reise- und Transportkosten innerhalb Deutschlands



### TSM® - Anbaumodul

- 8 x Schublade
- Zur Anbindung an ein Grundmodul mit Lager- und Verwaltungssoftware
- Inklusiv Inbetriebnahme innerhalb Deutschlands
- Inklusiv Reise- und Transportkosten innerhalb Deutschlands

Art.-Nr.	Maße in mm (B x T x H)	Preis in €
TS5G00700080A	700 x 725 x 1131	6.999,00

Art.-Nr.	Maße in mm (B x T x H)	Preis in €
TS5A00700080A	700 x 725 x 1131	4.499,00

## Schubladeneinteilung

R 24-24



### Muldenplatten

- Front 50 mm

Art.-Nr.	Preis in €
TS-7-04A	74,97



### Kleinteilekästen

- Front 50 mm

Art.-Nr.	Preis in €
TS-7-13-050A	63,07



### Metalleinteilung

- Front 100 mm

Art.-Nr.	Preis in €
TS-7-27-100A	167,79



### Metalleinteilung

- Front 150 mm

Art.-Nr.	Preis in €
TS-7-26-150A	124,95



### Metalleinteilung

- Front 200 mm

Art.-Nr.	Preis in €
TS-7-20-200A	74,97



### Klappeneinsätze

- Front 100 mm

Art.-Nr.	Preis in €
TS7K160-100A	903,21



Verband  
Lagertechnik  
Betriebs-  
einrichtung

**bedrunka+hirth**

Workplace up to date – mehr Raum zum Arbeiten

Die Angebote gelten für Handel, Handwerk und Gewerbe. Technische Änderungen sowie Preisänderungen aufgrund von Materialverteuerungen vorbehalten. Preise zuzüglich der gesetzlichen Mehrwertsteuer. Druckfehler und Irrtum vorbehalten. Gültig bis zum 30.09.2023. Die Allgemeinen Geschäftsbedingungen der Bedrunka+Hirth Gerätebau GmbH finden Sie auf der Website unter [www.bedrunka-hirth.de](http://www.bedrunka-hirth.de). Preise nur gültig in Deutschland.

**RAGOTZKY+GATJE**

Holtener Strasse 288, 24106 Kiel | [mail@ragotzkygaetje.de](mailto:mail@ragotzkygaetje.de) | 0431-389080  
[ragotzkygaetje.de](http://ragotzkygaetje.de) | [shop.ragotzkygaetje.de](http://shop.ragotzkygaetje.de) | [spannsysteme-shop.de](http://spannsysteme-shop.de)

**HANS TREIBER**

Gutenbergstrasse 19, 24558 Henstedt-Ulzburg | 04193-77943  
[mail@hanstreiber.de](mailto:mail@hanstreiber.de) | [shop.hanstreiber.de](http://shop.hanstreiber.de) | [fraeser-shop.de](http://fraeser-shop.de)

Special | 1. Auflage 2022